

Focus sul lavoro dipendente - settore privato

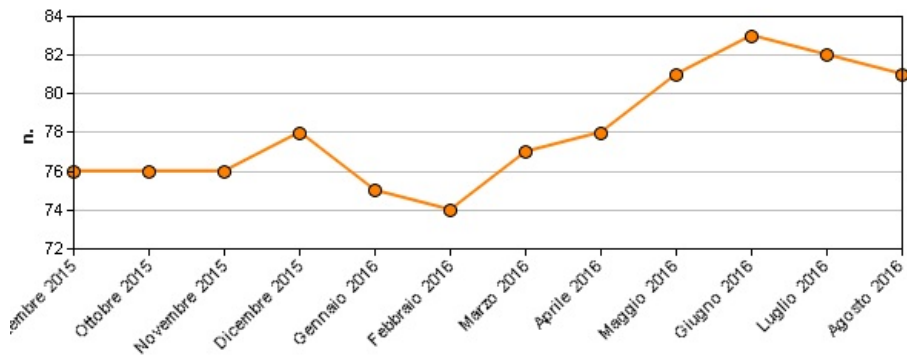
Comune: **Clauzetto**

Periodo di riferimento: **Agosto 2016**

Informazioni generali

• Dipendenti totali	81	
• Variazione sul mese	-1	-1,23 %
• Variazione sull'anno	+4	+4,94 %

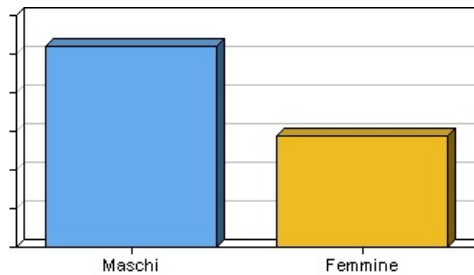
Andamento nel corso degli ultimi 12 mesi



Distribuzione per sesso

• Maschi	52	64,20 %
• Femmine	29	35,80 %
Totale	81	
Indice di eccedenza (*)	28,40	

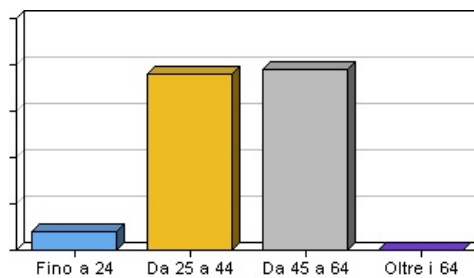
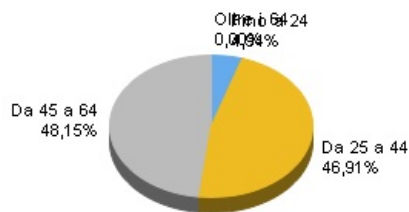
(*) eccedenza dei Maschi sulle Femmine ogni 100 unità
 $[100 * (\text{Maschi} - \text{Femmine}) / (\text{Maschi} + \text{Femmine})]$



Distribuzione per classi di età

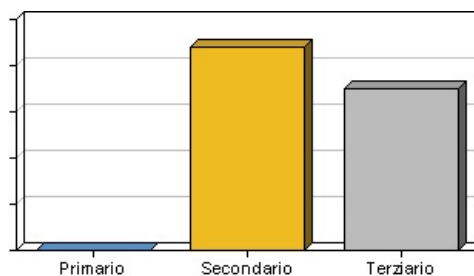
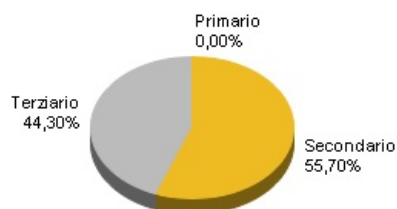
• 0 - 9	0	0 %
• 10 - 14	0	0 %
• 15 - 19	0	0 %
• 20 - 24	4	4,94 %
• Fino a 24 anni	4	4,94 %
• 25 - 29	6	7,41 %
• 30 - 34	5	6,17 %
• 35 - 39	11	13,58 %
• 40 - 44	16	19,75 %
• Da 25 a 44 anni	38	46,91 %
• 45 - 49	10	12,35 %
• 50 - 54	13	16,05 %
• 55 - 59	11	13,58 %
• 60 - 64	5	6,17 %
• Da 45 a 64 anni	39	48,15 %
• 65 - 69	0	0 %
• 70 - 74	0	0 %
• 75 - 79	0	0 %
• 80 - 84	0	0 %

• 85 - 89	0	0 %
• 90+	0	0 %
• Oltre 64 anni	0	0 %
Totale	81	



● Occupati per macro-settore

• Primario	0	0 %
• Secondario	44	54,32 %
• Terziario	35	43,21 %
• Altro non classificato	2	2,47 %
Totale	81	

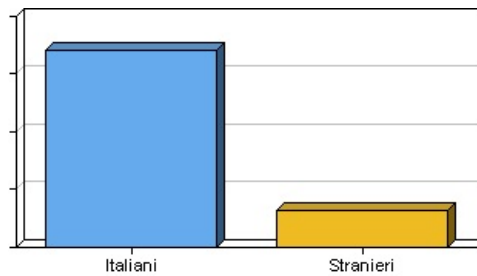
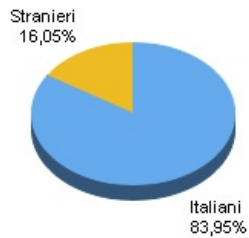


● Tassi di occupazione (rispetto al totale degli occupati) per settore [primi 20 = 75,31 %]

• 285 Trattamento e rivestimento dei metalli - lavorazioni di meccanica generale	9,88 %
• 452 Edilizia e genio civile	8,64 %
• 851 Attività dei servizi sanitari	6,17 %
• 553 Ristoranti	4,94 %
• 159 Industria delle bevande	3,70 %
• 331 Fabbricazione di apparecchi medicali e chirurgici e di apparecchi ortopedici	3,70 %
• 745 Servizi di ricerca, selezione e fornitura di personale	3,70 %
• 361 Fabbricazione di mobili	3,70 %
• 521 Commercio al dettaglio in esercizi non specializzati	3,70 %
• 853 Assistenza sociale	2,47 %
• 722 Realizzazione di software e consulenza informatica	2,47 %
• 155 Industria lattiero-casearia e dei gelati	2,47 %
• 602 Altri trasporti terrestri	2,47 %
• 552 Campeggi ed altri alloggi per brevi soggiorni	2,47 %
• 551 Alberghi	2,47 %
• 158 Produzione di altri prodotti alimentari	2,47 %
• 252 Fabbricazione di articoli in materie plastiche	2,47 %
• 275 Fonderie	2,47 %
• 292 Fabbricazione di altre macchine di impiego generale	2,47 %
• 287 Fabbricazione di altri prodotti metallici	2,47 %
Totale	75,31 %

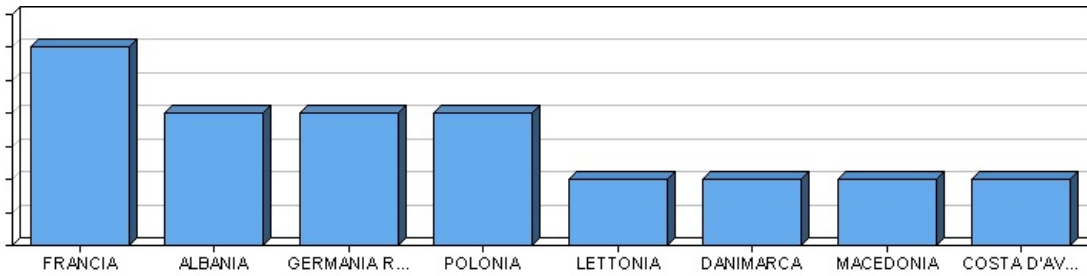
● Italiani e stranieri

• Italiani	68	83,95 %
• Stranieri	13	16,05 %
Totale	81	



Stranieri per paese di provenienza [primi 10 = 100,00 %]

• FRANCIA	3	23,08 %
• ALBANIA	2	15,38 %
• GERMANIA REPUBBLICA FEDERALE	2	15,38 %
• POLONIA	2	15,38 %
• LETTONIA	1	7,69 %
• DANIMARCA	1	7,69 %
• MACEDONIA	1	7,69 %
• COSTA D'AVORIO	1	7,69 %
Totale	13	100,00 %



Note metodologiche

I valori riportati nella scheda sono il risultato di elaborazioni eseguite da FPAs.r.l. su dati elementari di fonte INPS. I valori riportati sono relativi al solo settore privato; non sono quindi inclusi i lavoratori dipendenti del settore pubblico.